

NÁVOD K POUŽITÍ PARNÍHO ČISTIČE ALF FORCE STEAM HANDY

Opatření

Než zapnete přístroj poprvé, přečtěte si tyto pokyny a uschovejte je pro budoucí použití

- Tento spotřebič je určena výhradně pro použití v domácnosti.
- Nezapínejte přístroj, pokud: parní trubka vykazuje známky poškození (praskliny), je napájecí kabel poškozen nebo pokud byl spotřebič nevratně poškozen.
- Nepřipojujte spotřebič před tím, než se ujistíte, že elektrické napětí odpovídá požadovanému napětí uvedenému na štítku stroje.
- Elektrická zásuvka by měla být uzemněna a vybavena automatickým jističem.
- Každé prodlužovací kabely by měly být kontrolovány s cílem zajistit, že jsou vhodné pro spotřebiče. Kabely by měly být zcela odvinuté před použitím.
- Neschopnost zajistit připojení by mohly vést k úniku páry a nebezpečí opaření.
- Spotřebič by měl být používán v případě, že jsou viditelné známky poškození nebo netěsnosti .
- Alf odmítá jakoukoli odpovědnost za škody osob nebo zařízení, v případě, že zařízení je poškozeno v důsledku nesprávného použití, neautorizovanými opravami nebo údržbou.
- Opravy by měly být prováděny pouze autorizovanou servisní osobou Alf. V opačném případě, všechny opravy jinou osobou, představují riziko, a nevztahuje na ně záruka.
- Napájecí kabel musí být vyměněn pouze u technické podpory schválené výrobcem.
- Neumísťujte přístroj externě.
- Nevystavujte přístroj externím atmosférickým vlivům, vlhkosti nebo teple.
- Použijte suchý nebo mírně vlhký hadřík pro čištění spotřebiče.
- Používejte pouze příslušenství doporučené výrobcem nebo náhradních dílů.
- Výpary z přístroje je velmi horké. Obě zařízení a příslušenství nástroje mohou opařit. Vyvarujte se přímého kontaktu. Parní symbol (symbol 5597 IEC 60417-1) varuje provozovatele, že existuje nebezpečí opaření!

Součásti

1. Tělo přístroje
2. Světelný indikátor
3. Kabel
4. Parní spouštěč
5. Vodní nádržka
6. Prodlužovací hadice
7. Hubice na čalounění
8. Hadřík
9. Tryska
10. Bayonet
11. Kulatý kartáč
12. Okenní nástavec
13. Plastová nádobka
14. Taška
15. Actijen uvolňovací tlačítko
17. Actijen nádržka



Instrukce

Alf HANDY umí čistit a sanovat všechny typy povrchů. V kombinaci s vysokou teplotou páry jako je například linoleum, keramika, přírodní dřevo, kuchyňské povrchy, okna, zrcadla a jiné.

1. Alf HANDY je 2 v 1. Může být použit jako vysoce účinný nástroj s využitím páry k odstranění nebezpečných bakterií včetně použití Actijen formule.
2. Pára má nastaven vysoký stupeň čištění s antibakteriální účinkem. Čistě pára vám může napomocť při odstranění nečistot, mastnoty a špíny u široké škály povrchů.
3. Pokud mají být povrchy bezpečně očištěny, vyberte jen takové, které jsou odolné vůči vysokým teplotám.

Ukázky čištění

BAYONET:

Pro základní využití



Kulatý kartáč



tryska



hubice na čalounění



okenní nástavec



Použití


Předtím než začnete manipulovat s Alf HANDY, prosím následujte tyto 3 kroky.

KROK 1 – Naplňte nádobu vodou

A. Zatlačte na uzávěr a otočte ve směru hodinových ručiček

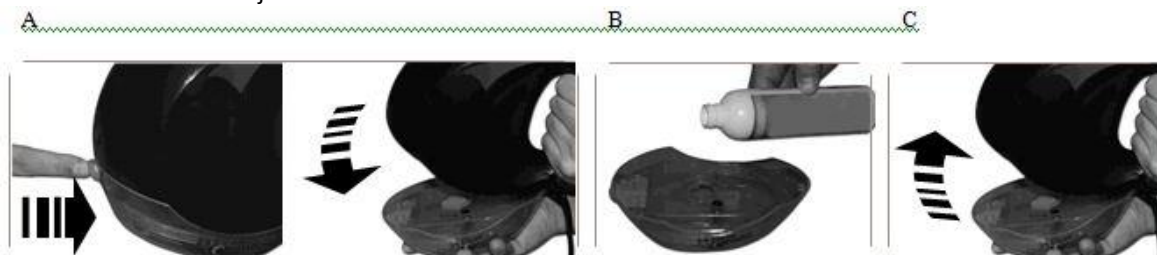
B. Naplňte nádržku na vodu (300 ml) .

C. Zašroubujte uzávěr.



KROK 2

- A. Zmáčkněte tlačítko a pohybem do strany uvolněte nádržku na Actijen formuli.
- B. Nalijte Actijen formuli (přípravek)
- C. Nádobu vraťte na stejné místo.

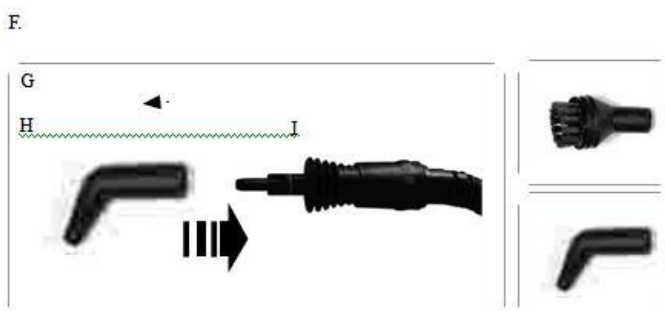




KROK 3

- A. Po naplnění nádržky vodou a Actijen formule (pokud ji využíváte) je přístroj připraven.
- B Bayonet nasadíte na hlavici a otočíte o 90 stupňů.



D. V případě výměny jiných nástavců postupujte dle obrázků.



Použití s ACTIJEN

pouze pára



pára +Actijen



Záruční podmínky

Tento záruční list od ALF se nevztahuje na vady způsobené nesprávným používáním spotřebiče. Záruka se nevztahuje také na :

- 1 . Škody a závady způsobené vadným provozem,
- 2 . Škody a závady v době vykládky a přepravy po předání výrobku spotřebiteli ,
- 3 . Škody a závady způsobené nízkým nebo vysokým napětím a provozní přístroj s jiným napětím, než je uvedeno na štítku výrobku.
- 4 . Škody a závady v důsledku požáru, zemětřesení a blesků ,
- 5 . Vady způsobené nedodržením pokynů v uživatelské příručce,
- 6 . Škody a defekt kvůli dopravě,
- 7 . Záruka je omezena pouze na vady do 2 let po dni dodání.
- 8 . Spotřebitel by měl mít fakturu nebo autentickou kopii faktury, stejně jako záruční list.
- 9 . Tato záruka neplatí, pokud přístroj nemá osvědčení nebo originální sériové číslo zařízení ALF byl falzifikat.

Web: www.alfinfrared.cz

E-mail: info@alfinfrared.cz

Tel: +420 283 840 006