

Steba®
GERMANY

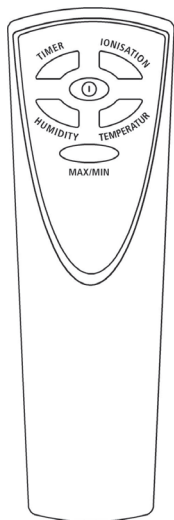
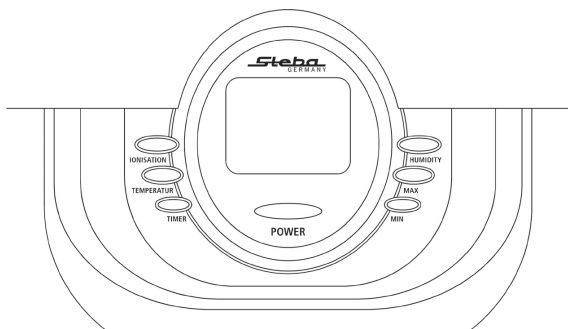
LB 4

Zvlhčovač vzduchu



CZ

Návod k použití



Tento spotřebič je pouze pro použití v domácnosti a nikoliv pro komerční využití. Odložte si tento návod na bezpečném místě.

Bezpečnostní informace

- Připojte spotřebič k síti podle parametrů na výrobním štítku.
- Nepoužívejte spotřebič, pokud je poškozený přívodní kabel nebo samotný spotřebič. Před použitím vždy zkontrolujte!
- Ved'te přívodní kabel mimo spotřebiče tak, abyste o něj nezavadily.
- Tento spotřebič není určený pro použití osobami (včetně dětí) se sníženými fyzickými, sensorickými nebo mentálními schopnostmi, nebo bez dostatečných zkušeností a znalostí, dokud nejsou pod dohledem osoby odpovědné za jejich bezpečnost. Nedovolte dětem hrát si se spotřebičem.
- Po použití spotřebiče, nebo v případě závady, odpojte zástrčku od síťové zásuvky.
- Nikdy netahejte za kabel. Neved'te kabel přes ostré hrany.
- Nedotýkejte se přívodního kabelu mokřýma rukama.
- Nikdy nenechávejte spotřebič během provozu bez dohledu.
- Spotřebič neskladujte ve vlhkém prostředí.
- Nikdy neponořujte spotřebič do vody.
- Spotřebič vypněte po vyprázdnění zásobníku vody, nebo pokud jej nebudete používat. Pokud jej nebudete používat delší dobu, odpojte jej a vyčistěte.
- V případě závady spotřebič nepoužívejte, např. po pádu.
- Výrobce nenesе žádnou odpovědnost za nesprávné použití.
- Veškeré opravy, včetně výměny přívodního kabelu, musí provádět pouze kvalifikovaný servisní technik.
- Spotřebič nesmíte ovládat pomocí externího časovače nebo dálkového ovladače.
- Pokud ucítíte zápach, ihned přístroj vypněte a kontaktujte servis.
- Nesměrujte otvor proudění páry na elektrické spotřebiče ani zásuvky.

Před prvním použitím


Po dlouhodobém odstavení spotřebiče vložte vodní filtr na 20 minut do slané vody. Dno zásobníku vody a mísa má nano-stříbrnou strukturu a snižuje tvorbu bakterií. Kladné ionty také změkčují vodu.

Použití zvlhčovače:

Spotřebič zvlhčuje vzduch v místnosti.

Postavte spotřebič na stabilní, rovný a vodě odolný povrch. K naplnění zásobníku sejměte trysku v horní části a vyjměte zásobník vody. Poté obraťte nádobu vzhůru dnem a otevřete velké víko. Nalijte studenou vodu. Pokud je voda velmi tvrdá, použijte destilovanou nebo převařenou vodu (před nalitím ji nechte vychladnout). Nikdy nepřidávejte žádné chemikálie, rozpouštědla ani podobné látky do zásobníku vody. Pevně utáhněte víko zásobníku. Poté zásobník otočte do správné polohy a postavte na základnu. Dbejte na správné nasazení zásobníku na základnu. Poté dejte trysku zpět na místo.

Připojte zástrčku k elektrické zásuvce.

Stiskněte tlačítko „Power“- (zapnutí). Voda se poté vystřikuje pomocí ultrazvuku v malých částech přibl. 2-5 μm . Pokud není voda, nebo je málo vody v zásobníku, displej zobrazí malou kapku . Uprostřed displeje se zobrazuje 30% relativní vlhkost.

Stisknutím tlačítka „**Humidity**“ (vlhkost), lze nastavit vlhkost od 30% do 90% v okolí přístroje.

Když spotřebič dosáhne nastavené vlhkosti, přestane fungovat. Pokud vlhkost klesne pod nastavenou hodnotu, spotřebič začne opět automaticky fungovat.


Stisknutím tlačítka „**Min-Max**“- lze nastavit sílu výstupu páry.

Tlačítko „**Temperature**“ - (teplota) ohřívá vodu.

Na displeji lze vidět teplotu vedle symbolu  .

Stisknutím tlačítka „**Ionisation**“ - (ionizace) se do vzduchu dostávají záporné ionty. Efekt je podobný přírodě. Po letní bouři je vzduch nasycený zápornými ionty a máte pocit svěžesti.

Množství iontů na kubický centimetr vzduchu:
vysoké hory 8000 iontů/ccm
u moře 4000 iontů/ccm
na dědině 1200 iontů/ccm
ve městě 200 iontů/ccm
v kanceláři pouze 20 iontů/ccm

Stisknutím tlačítka „**Timer**“ - (časovač) lze nastavit funkci časovač. Jedním stisknutím nastavíte 2 hodiny, každým dalším stisknutím prodloužíte dobu o 2 hodiny až na 10 hodin provozu. Nastavená doba je zobrazená na displeji vedle symbolu .

Vlhkost

Procento vodní páry v místnosti a teplota vzduchu je ve spojení relativní vlhkost. Poměr mezi párou a vzduchem se mění v různých teplotách. Čím vyšší je teplota, tím méně vodní páry je ve vzduchu. V studeném zimním počasí vstupuje do místnosti studený vzduch a ohřívá se na pokojovou teplotu. Relativní vlhkost se snižuje. Vlhkost je nutné zvýšit zvlhčovačem.

Relativní vlhkost v místnosti by měla být:

ložnice nebo obývací: 45-60%

pokoj choré osoby: 40-50%

knihovna: 40-50%

Čištění

Pokud používáte velmi tvrdou vodu, může se stát, že se na dně nádoby a na ultrazvukové membráně objeví zbytky vodního kamene.

Pokud je vrstva velmi silná, spotřebič nebude fungovat správně. Pokud nebudete spotřebič delší dobu používat, např. během léta, postupujte následovně.

Spotřebič odpojte od elektrické sítě a vylijte vodu ze zásobníku.

Zásobník vody zavřete pouze v případě, že budete spotřebič opět používat, v opačném případě nechte zásobník zcela vyschnout.

Je nutné odstraňovat vodní kámen, abyste zabránili poškození spotřebiče. V případě velkého množství vodního kamene použijte odstraňovač vodního kamene. Poté důkladně vyčistěte čistou vodou. Filtr vložte do slané vody na jeden den k obnovení.

Filtr poté vypláchněte čistou vodou a důkladně vyklepte z vody a nechte vysušit.

Dálkový ovladač

Pomocí dálkového ovladače lze ovládat všechny funkce. Je důležité, aby mezi spotřebičem a ovladačem nebyly žádné překážky.

Likvidace:



PS



PP



PE

Likvidace obalu:

Obalové materiály nevyhazujte. Odneste je do recyklačního střediska.

Krabice: Papír odnese na sběrné místo.

Plastové obalové materiály a fólie dejte do

určených sběrných nádob.

Záruční doba a podmínky

Záruka na tento spotřebič představuje 24 měsíců od data zakoupení. Tato záruka platí pouze tehdy, pokud je doložena dokladem o zakoupení. Záruka zahrnuje výměnu nebo opravu částí spotřebiče, které jsou se poškodí z důvodu poruch ve výrobě spotřebiče. Po uplynutí záruční doby bude spotřebič opraven za poplatek. Výrobce neodpovídá za poškození nebo úrazy osob, zvířat z důvodu nesprávného použití spotřebiče a nedodržení pokynů v návodu k použití.

Omezení

Všechna práva této záruky ztrácí platnost z naší strany, pokud byl spotřebič:

- používán neoprávněnou osobou
- nesprávně používán, skladován nebo přenášen.

Záruka se netýká poškození vnějšího vzhledu nebo jiných, které nebrání standardní obsluze.

Kontakt na servis

JV Servis Ing. Jan Vachutka,
Na břehu 23, 190 00 Praha 9 - Vysočany
tel. 283 892 112
e-mail: jvservispraha@seznam.cz

Informace pro uživatele k likvidaci elektrických a elektronických zařízení (domácnosti)



Tento symbol na produktech anebo v průvodních dokumentech znamená, že použité elektrické a elektronické výrobky nesmí být přidány do běžného komunálního odpadu.

Ke správné likvidaci, obnově a recyklaci doručte tyto výrobky na určená sběrná místa, kde budou přijata zdarma. Alternativně v některých zemích můžete vrátit své výrobky místnímu prodejci při koupi ekvivalentního nového produktu.

Správnou likvidací tohoto produktu pomůžete zachovat cenné přírodní zdroje a napomáháte prevenci potenciálních negativních dopadů na životní prostředí a lidské zdraví, což by mohly být důsledky nesprávné likvidace odpadů. Další podrobnosti si vyžádejte od místního úřadu nebo nejbližšího sběrného místa.

Při nesprávné likvidaci tohoto druhu odpadu mohou být v souladu s národními předpisy uděleny pokuty.

Pro podnikové uživatele v zemích Evropské unie

Chcete-li likvidovat elektrická a elektronická zařízení, vyžádejte si potřebné informace od svého prodejce nebo dodavatele.

Informace k likvidaci v ostatních zemích mimo Evropskou unii

Tento symbol je platný jen v Evropské unii.

Chcete-li tento výrobek zlikvidovat, vyžádejte si potřebné informace o správném způsobu likvidace od místních úřadů nebo od svého prodejce.