

CALDODESIGN



INSTRUKCE PRO INSTALACI, POUŽITÍ A ÚDRŽBU **CZ**

*TENTO VÝROBEK JE VHODNÝ POUZE PRO TEPELNĚ DOBŘE IZOLOVANÉ PROSTORY
NEBO PRO PŘÍLEŽITOSTNÉ POUŽITÍ*



OBEČNÉ INFORMACE

V první řadě bychom Vám rádi poděkovali za nákup přístroje naší společnosti. Používání tohoto dokumentu je vymezeno zákonem. Dokument nesmí být kopírován nebo převeden na třetí osobu bez výslovného souhlasu výrobce.

Naše stroje podléhají změnám a některé části se mohou lišit od těch, které jsou popsány v textu příručky, toto nemá vliv na používání příručky.

Před prováděním jakékoliv operace (instalace, údržba, použití) si pečlivě přečtete tento manuál a následujte pokyny uvedené v každé kapitole.

Manuál pečlivě uschovejte pro budoucí použití.

Po rozbalení zařízení zkontrolujte, že je v perfektním stavu. Obalové materiály nesmí být ponechány v dosahu dětí, mohou pro ně představovat riziko.

VÝROBCE NENESE ODPOVĚDNOST ZA ŠKODY ZPŮSOBENÉ OSOBÁM NEBO MAJETKU VZNIKLÉ Z DŮVODU NEDODRŽENÍ POKYNŮ UVEDENÝCH V TOMTO MANUÁLU.

INSTRUKCE V MANUÁLU

Výrobce si vyhrazuje právo inovovat své produkty, beze změn základních charakteristik uvedených v tomto manuálu.

Při instalaci a údržbě dodržujte bezpečnostní opatření uvedená v této příručce a na štítku přístroje, jakož i všechna preventivní opatření navržená v tomto manuálu a bezpečnostní předpisy platné ve vaší zemi.

SYMBOLY

Piktogramy v následující kapitole poskytují nezbytné informace o bezpečném a správném využívání přístroje.

Informační symboly



Servis

Vztahuje se na situace, ve kterých je nutno kontaktovat zákaznický servis.



Upozornění

Odstavce označené tímto symbolem obsahují důležité informace a doporučení, týkající se zejména bezpečnosti. Jejich nedodržení může mít za následek:

- Nebezpečí zranění.
- Ztrátu záruky.
- Odmítnutí odpovědnosti za škody výrobcem.



Zdvižená ruka

Označuje aktivity, které nesmí být vykonávány.

Bezpečnostní symboly



Nebezpečí vysokého napětí

Popisovaná operace může být nebezpečná v případě nedodržení bezpečnostních pokynů. Hrozí riziko zasažení elektrickým proudem.



Všeobecné nebezpečí

Popisovaná operace může být nebezpečná v případě nedodržení bezpečnostních pokynů. Hrozí riziko poranění.



Nebezpečí vysoké teploty

Popisovaná operace může být nebezpečná v případě nedodržení bezpečnostních pokynů. Hrozí riziko popálení při kontaktu s horkými komponenty přístroje.



Nezakrývat

Symbol značí, že je zakázáno zakrývat spotřebič, aby nedošlo k přehřátí.



RECYKLACE

Tento symbol na výrobku nebo na jeho obalu znamená, že se spotřebičem nelze zacházet jako s běžným domácím odpadem, ale musí být odevzdán na sběrném místě k recyklaci elektrických a elektronických zařízení. Váš příspěvek ke správné likvidaci tohoto produktu chrání životní prostředí a zdraví lidí. Nesprávnou likvidací je ohroženo zdraví a životní prostředí. Další informace o recyklaci tohoto produktu získáte na místní radnici, ve službě pro sběr odpadu nebo v obchodě, ve kterém jste produkt zakoupili. Toto nařízení platí pouze v členských státech EU.



UPOZORNĚNÍ

- Před připojením se ujistěte, že údaje na štítku odpovídají elektrickému napájení ze sítě. Štítek najdete na zadní straně spotřebiče.
- Nainstalujte jej podle pokynů výrobce. Nesprávná instalace může způsobit zranění osob, zvířat nebo poškození majetku, za které výrobce nepřebírá žádnou odpovědnost.
- Vždy jej používejte pouze ve svislé poloze.
- Během používání kabel vždy zcela odviňte.
- Pokud je napájecí kabel poškozen, musí být vyměněn výrobcem, jeho technickou podporou nebo podobně kvalifikovanou osobou, aby se vyloučila všechna možná rizika.
- Nainstalujte jej tak, aby k spínačům a jiným ovládacím prvkům nemohly dosáhnout osoby používající koupel nebo sprchu.
- Nepoužívejte prodlužovací kabely ani obdobná zařízení.
- Uchovávejte všechny předměty nejméně 1.5 metru od přední, boční a zadní strany spotřebiče.
- Neumísťujte spotřebič do blízkosti zdroje sálavého tepla.
- Nepoužívejte v prostorech, kde se používá nebo skladuje benzín, barvy nebo jiné hořlavé kapaliny.
- Nepoužívejte spotřebič k sušení oděvů.
- Nevkládejte ani nedovolte cizím předmětům vstupovat do větracích nebo výfukových otvorů, protože by to mohlo způsobit úraz elektrickým proudem, požár nebo poškození spotřebiče.
- Tento spotřebič je určen pouze pro domácí použití a ne pro komerční nebo průmyslové použití.
- Tento spotřebič používejte pouze tak, jak je popsáno v této příručce. Jakékoli jiné použití není doporučeno výrobcem a může způsobit požár, úraz elektrickým proudem nebo zranění.
- Nejčastější příčinou přehřátí jsou nánosy prachu nebo chmýří v přístroji. Zajistěte, aby tyto usazeniny byly pravidelně odstraňovány. Odpojte spotřebič a vysajte vzduchové otvory a mřížky.
- Na tento spotřebič nepoužívejte abrazivní čisticí prostředky. Čistěte vlhkým hadříkem (ne mokrým) opláchnutým pouze v horké mýdlové vodě. Před čištěním vždy odpojte zástrčku ze sítě.

- *Nepřipojujte spotřebič k síťovému napětí, dokud není kompletně smontován a nastaven.*
- *Při přesouvání vypněte a používejte madlo.*
- *Neodpojujte zástrčku ze zásuvky, dokud není spotřebič vypnutý.*
- *Během provozu nedovolte, aby se kabel dostal do kontaktu s horkými povrchy.*
- *Umístěte elektrický kabel do bezpečného prostoru tak, aby se o něj nedalo zakopnout. Neumísťujte zástrčku pod koberce a nezakrývejte ji.*
- *Napájecí kabel neotáčejte, neohýbejte ani neotáčejte kolem spotřebiče, protože by to mohlo způsobit oslabení a rozdělení izolace.*
- *Neskladujte spotřebič, pokud je ještě horký.*
- *Nenechávejte spotřebič vystaven povětrnostním vlivům (slunce, déšť atd.).*
- *Nepoužívejte topidlo s programátory, časovači ani jiným zařízením, které ho automaticky zapíná, protože v případě, že je zařízení zakryté nebo nesprávně umístěné, může dojít k požáru.*
- *Toto topení je určeno pouze pro použití na podlaze. Nemontujte na strop nebo stěny.*
- *Nepoužívejte ohřívač v blízkosti záclon, protože materiál by mohl být nasáván do větracích otvorů.*
- *Je zakázáno zlikvidovat nebo ponechat v dosahu dětí obalové materiály, které by se mohly stát zdrojem nebezpečí.*
- *Je zakázáno, aby spotřebič používaly děti nebo osoby se sníženými fyzickými, smyslovými nebo mentálními schopnostmi bez dozoru zodpovědné osoby.*
- *Zařízení může být použito dětmi staršími 8 let a osobami se sníženou fyzickou, senzorickou nebo mentální schopností nebo bez požadovaných zkušeností nebo znalostí, pokud jsou pod dozorem nebo byly poučeny o bezpečném používání spotřebiče a pochopily související nebezpečí.*
- *Děti si nesmí hrát se zařízením.*
- *Děti nesmí mít dovoleno čistit spotřebič nebo provádět údržbu uživatele bez řádného dozoru.*
- *Nepoužívejte tento spotřebič v bezprostředním okolí vany, sprchy nebo bazénu.*
- *Děti by měly být pod dozorem, aby se zajistilo, že si se zařízením nebudou hrát.*



POZOR — Některé části tohoto produktu mohou být velmi horké a způsobit popálení. Zvláštní pozornost je třeba věnovat dětem a zranitelným osobám.



VAROVÁNÍ: Aby nedošlo k přehřátí, nezakrývejte topení.

Po vyjmutí obalu se ujistěte, že je spotřebič kompletní, bez viditelných poškození, která mohla být způsobena během přepravy. V případě pochybností nepoužívejte spotřebič a kontaktujte autorizovaná centra technické asistence. Pokud je zařízení ponecháno bez dozoru, vždy jej odpojte od napájení.



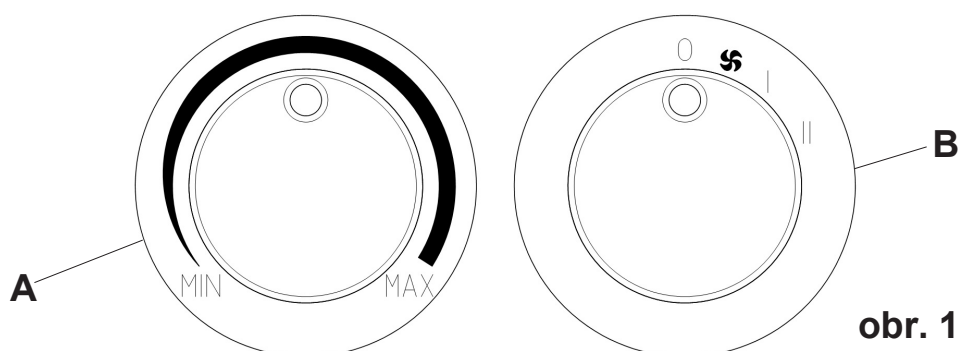
Pro správné použití termo ventilátoru NIKDY:

- Neumísťujte spotřebič bezprostředně pod síťovou zásuvku.
- Nevytahujte zástrčku ze síťové zásuvky tahem za napájecí kabel nebo za spotřebič.
- Nevystavujte spotřebič povětrnostním vlivům (déšť, slunce atd.).
- Nenechávejte spotřebič zapojený, pokud se nepoužívá.
- Nedotýkejte se spotřebiče mokřýma nebo vlhkýma rukama.

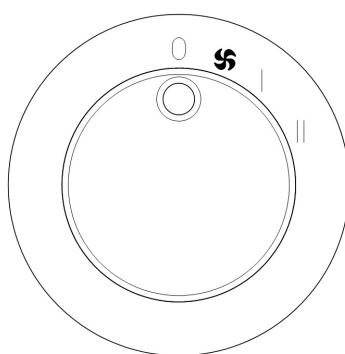
INSTRUKCE PRO POUŽITÍ

KONTROLNÍ PANEL

- A Knoflík výběru teploty
B Knoflík výběru stupně výkonu



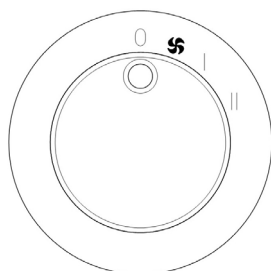
- Vyjměte topné těleso z krabice a odviňte šňůru do plné délky.
- Umístěte topné těleso na pevný rovný povrch ve stabilní svislé poloze.
- Zajistěte, aby referenční značka „I“ na knoflíku „B“ (obr. 1) byla zarovnána se symbolem „o“ na ovládacím panelu (obr. 2).



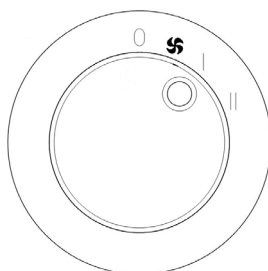
- Zapojte spotřebič do zásuvky.

VÝBĚR FUNKCÍ

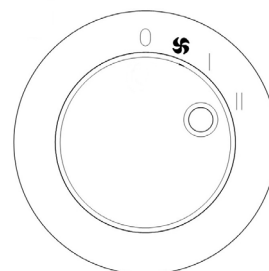
- Pro aktivaci funkce VENTILACE otočte knoflíkem „B“ tak, aby referenční značka „I“ (obr. 1) byla zarovnána se symbolem „VENTILÁTOR“ na ovládacím panelu (obr. 3).
- Pro aktivaci funkce MINIMÁLNÍ VÝKON otočte knoflíkem „B“ (obr. 1) tak, aby referenční značka „I“ byla na ovládacím panelu zarovnána se symbolem „I“ (obr. 4).



obr. 3



obr. 4



obr. 5

- Pro aktivaci funkce **MAXIMÁLNÍ VÝKON** otočte knoflíkem „B“ (obr. 1) tak, aby referenční značka „I“ byla na ovládacím panelu zarovnána se symbolem „II“ (obr. 5).

NASTAVENÍ TERMOSTATU

- Chcete-li nastavit teplotu na danou hodnotu (termostat), umístěte ref. "A" (obr. 1) uvnitř stupnice (obr. 6). Pokud je pokojová teplota stejná nebo vyšší než nastavená teplota, spotřebič se zastaví. Pokud je okolní teplota pod nastavenou teplotou, bude přístroj pracovat na zvolené úrovni výkonu.



fig. 6



fig. 7

- Chcete-li aktivovat funkci **OCHRANA PROTI MRAZU**, otočte knoflíkem "A" a nastavte teplotu (obr. 1) na minimum (obr. 7) a vyberte topný výkon otočením knoflíku "B".

BEZPEČNOSTNÍ POKYNY V PŘÍPADĚ PŘEHŘÁTÍ

Vaše topidlo je vybaveno bezpečnostním zařízením, které vypne spotřebič v případě přehřátí. Pokud ohřívač přestane fungovat, vypněte jej a zkontrolujte, zda není zablokovaný přívod nebo odvod vzduchu.

Před opětovným spuštěním ohřívače počkejte nejméně 5 minut, než se ochranný systém resetuje. Pokud ohřívač nefunguje nebo bezpečnostní zařízení ohřívač opět vypne, odneste jej do nejbližšího servisního střediska k prohlídce nebo opravě.

ČIŠTĚNÍ A ÚDRŽBA

- Spotřebič uveďte do pohotovostního režimu "o" a nechte jej vychladnout.
- Vytáhněte zástrčku ze zásuvky.
- Vyčistěte vnější stranu přístroje vlhkým hadříkem a ujistěte se, že voda nevnikla dovnitř spotřebiče.
- Nikdy nedávejte spotřebič do vody.
- Pravidelně čistěte vstupní a výstupní mřížku vzduchu pomocí vysavače (aspoň dvakrát ročně).
- Před opětovným zapojením do sítě se ujistěte, že je topení suché.

TECHNICKÁ DATA

Technické údaje uvedené níže naleznete v typovém štítku použitém na výrobku.

- Maximální tepelný výkon
- Zdroj napájení
- Třída izolace
- Dimenze (LXHXD): 245x216x248 mm
- Váha: 1.8 kg

CALDODESIGN	Položka	Symbol	Hodnota	Jednotka
Tepelný výkon				
Nominální tepelný výkon		P_{nom}	1,8	kW
Minimální tepelný výkon (orientační)		P_{min}	1,0	kW
Maximální trvalý tepelný výkon		$P_{max,c}$	1,8	kW
Orientační spotřeba elektřiny				
Při nominálním tepelném výkonu		el_{max}	-	kW
Při minimálním tepelném výkonu		el_{min}	-	kW
V módu stand-by		el_{SB}	-	kW

Typ regulace tepelného výkonu / pokojové teploty	Ano	Ne
Jednostup. tepelný výkon a žádná regulace teploty v místnosti	<input type="checkbox"/>	<input checked="" type="checkbox"/>
Dva nebo více manuál. stupňů, bez regulace teploty místnosti	<input type="checkbox"/>	<input checked="" type="checkbox"/>
S mechanickou regulací teploty v místnosti	<input checked="" type="checkbox"/>	<input type="checkbox"/>
S elektronickou regulací pokojové teploty	<input type="checkbox"/>	<input checked="" type="checkbox"/>
Elektronická regulace teploty v místnosti plus denní časovač	<input type="checkbox"/>	<input checked="" type="checkbox"/>
Elektronická regulace teploty v místnosti plus týdenní časovač	<input type="checkbox"/>	<input checked="" type="checkbox"/>
Ostatní možnosti regulace		
Regulace teploty v místnosti, s detekcí přítomnosti	<input type="checkbox"/>	<input checked="" type="checkbox"/>
Regulace teploty v místnosti, s detekcí otevřeného okna	<input type="checkbox"/>	<input checked="" type="checkbox"/>
S možností ovládání vzdálenosti	<input type="checkbox"/>	<input checked="" type="checkbox"/>
S adaptivní kontrolou startu	<input type="checkbox"/>	<input checked="" type="checkbox"/>
S omezením pracovní doby	<input type="checkbox"/>	<input checked="" type="checkbox"/>
S čidlem černé žárovky	<input type="checkbox"/>	<input checked="" type="checkbox"/>

info@olimpiasplendid.it	Olimpia Splendid SpA Via Industriale 1/3, 25060 Cellatica, Brescia, Italy
-------------------------	--