



Čistička vzduchu

Návod k obsluze



GRAN 900-series
Model number: WAP901

Wood's®
woods.se

GRAN 900-series

Model number:WAP901

Wood's čističky vzduchu

Čističky vzduchu Wood's jsou inovovány, vyvinuty a vyráběny ve Švédsku – od plechu karoserie a filtrů až po konečnou montáž. Švédské výrobky jsou po celém světě známé svou kvalitou a odolností – dědictví, na které jsme hrdí.

Při vývoji nových produktů dává Wood's vždy na první místo spotřebitelské využití. Výsledkem jsou vysoce účinné, spolehlivé a diskrétní čističky vzduchu nejvyšší kvality s předními zárukami na trhu.


Wood's má zkušenosti s výrobními řešeními pro medicínský a potravinářský průmysl a uplatňuje stejné vysoké standardy při vývoji čističek vzduchu pro domácí použití.

Vyrobeno ve Švédsku
woods.se



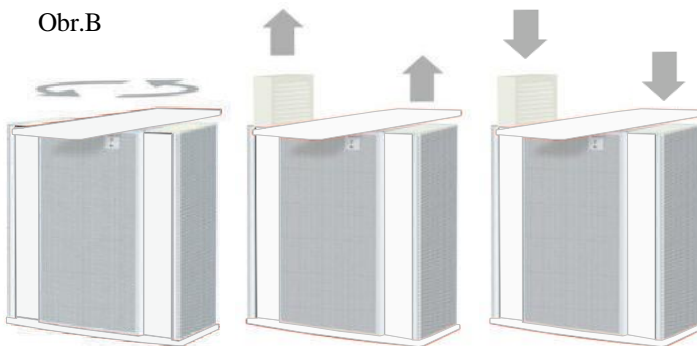
Technické výkresy

Obr. A.



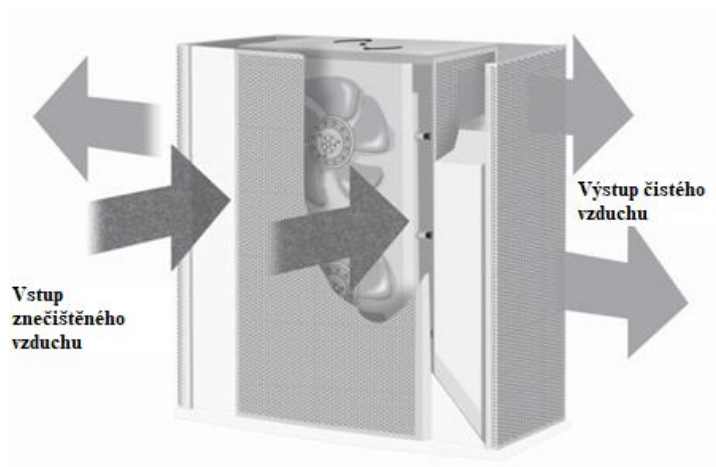
A: Zapněte jednotku a nastavte rychlost ventilátoru otáčením knoflíku rychlosti ve směru hodinových ručiček.

Obr.B



B: Přístup k filtru získáte otočením horního krytu. Odstraňte spotřebované filtry jemným potaženým směrem nahoru. Vložte dva nové filtry podle značek na filtrech.

Fungování vaší čističky vzduchu Wood's



4 rychlosti ventilátoru

2 x Aktivní ION HEPA filtre



Děkujeme!

Děkujeme, že jste si vybrali čističku vzduchu Wood's! V této příručce naleznete vše, co potřebujete vědět o čističce vzduchu Wood's. Uchovejte si tento návod k použití na bezpečném místě pro budoucí použití. Abyste dosáhli co nejlepší kapacity a předešli jakémukoli poškození vašeho produktu, je důležité, abyste si před použitím produktu pozorně přečetli tyto pokyny.

Špatná kvalita vzduchu - ohrožení zdraví.

Denně vdechneme v našich domovech velké množství škodlivých částic. Čističky vzduchu Wood's odstraňují 99,98 % veškerého pylu, prachu, sazí, výfukových plynů, bakterií a spór plísní z vnitřního vzduchu a poskytují okamžitou úlevu lidem trpícím alergiemi a astmatem. Lidé, kteří nejsou nemocní, jsou také ovlivněni znečištěním ovzduší a všimnou si rozdílu, když je vzduch zbaven částic a znečištění. Čističky vzduchu Wood's také odstraňují radioaktivní dceřiná jádra radonu z vnitřního vzduchu a zabráňují šíření nemocí na pracovišti nebo ve vaší domácnosti.

Vysoká množství částic a znečištění jsou běžným problémem ve většině míst a vdechování těchto znečišťujících látek může zhoršit kapacitu plic dětí a dokonce vést k vážným onemocněním u dospělých. Problém narůstá, když je venkovní vzduch v zimě sušší. Čistička vzduchu od Wood's zaručuje zdravé vnitřní prostředí bez ohledu na to, kde ji používáte, a zlepšuje kvalitu vzduchu dříve, než ovlivní vaše zdraví.

Varování a bezpečnostní pokyny

Při používání čističky vzduchu Wood's je důležité dodržovat několik bezpečnostních pokynů.

Tento spotřebič není určen k tomu, aby jej používali osoby (včetně dětí) se sníženými fyzickými, smyslovými nebo duševními schopnostmi nebo s nedostatkem zkušeností a znalostí, pokud nejsou pod dohledem osoby odpovědné za jejich bezpečnost nebo jim nedala pokyny týkající se používání spotřebiče.

Děti by měly být pod dozorem, aby se zajistilo, že si se spotřebičem nebudou hrát.

Pokud je napájecí kabel poškozen, musí být nahrazen speciálním kabelem nebo sestavou, kterou získáte od výrobce nebo jeho servisního zástupce.

- **Spotřebič vždy držte mimo dosah vody.**
- **Spotřebič vždy držte mimo dosah zdrojů tepla.**
- **Neblokujte proudění vzduchu z jednotky.**
- **Nepoužívejte jednotku venku.**
- **Před přemísťováním, skladováním, čištěním nebo údržbou filtru jednotku vždy odpojte ze sítě.**
- **Ujistěte se, že je umístěn na pevném, rovném povrchu.**
- **Neopatrné zacházení nebo neoprávněná úprava struny nebo elektroniky čističky vzduchu může vést ke ztrátě záruky.**
- **Záruka je platná pouze po předložení účtenky.**

Řešení problémů a technické údaje

Čistička vzduchu se nespustí.

Zkontrolujte, zda je přístroj připojen ke zdroji napájení a zda je zapnutý.

Zkontrolujte, zda je horní západka pevně zavřená.

Zkontrolujte, zda je filtr správně vložen do jednotky.

Žádný proud vzduchu z čističky vzduchu.

Zkontrolujte, zda není blokován proud vzduchu. Vzduch musí mít možnost volně proudit na spodní i horní straně čističky vzduchu.

Přemístěte čističku pryč od okolních povrchů.

Z čističky vzduchu vycházejí zvuky

Zkontrolujte, zda je jednotka umístěna na rovném povrchu.

Zkontrolujte, zda není třeba vyměnit filtr. Příliš znečištěný filtr může blokovat proudění vzduchu a způsobovat hluk.

Používání čističky vzduchu Wood's

- 1. Připojte jednotku ke zdroji napájení.**
- 2. Umístěte jednotku na rovný a stabilní povrch, nejlépe do středu místnosti.**
- 3. Zapněte čističku vzduchu a nastavte rychlost ventilátoru pomocí knoflíku rychlosti ventilátoru na horní straně jednotky, pod krytem (viz obr. A). Vyšší rychlost ventilátoru znamená vyšší průtok vzduchu a rychlejší čištění, ale také mírně vyšší spotřebu energie a hlučnost. Další informace naleznete na obr. A.**
- 4. Když je čistička vzduchu v provozu, můžete cítit proudění vzduchu z horní části jednotky.**
- 5. Chcete-li dosáhnout nejlepších výsledků, nechte čističku vzduchu běžet nepřetržitě, dokonce i během noci nebo když odcházíte z domu.**
- 6. Filtr v jednotce je třeba pravidelně vyměňovat, alespoň jednou za šest měsíců. Přečtěte si více o výměně filtru níže.**
- 7. Nejlepších výsledků dosáhnete umístěním čističky vzduchu do středu místnosti. Ujistěte se, že proudění vzduchu není blokováno.**

Fungování vaší čističky vzduchu Wood's

Série GRAN 900 cirkuluje vzduch v místnosti pomocí ventilátoru, nasává vzduch ze spodní strany a odvádí čistý vzduch z vrchu. Pro optimální čištění vzduchu se obvykle doporučuje, aby byla čistička vzduchu dostatečně výkonná na to, aby cirkulovala vzduch v místnosti dvakrát za hodinu. Tato jednotka se proto doporučuje pro místnosti do 160 m², v závislosti na prostředí. V náročném prostředí, například ve velmi špinavých místnostech nebo místnostech, kde se kouří, musíte vzduch cirkulovat častěji. Maximální pracovní plocha může být proto menší než v méně náročném prostředí. Náročné prostředí ovlivní i to, jak často je třeba vyměňovat filtr v jednotce. Doporučujeme vám proto pravidelně kontrolovat filtr a v případě potřeby jej vyměnit. Více informací naleznete v kapitole o filtrech níže.

Když vzduch cirkuluje v místnosti a přechází přes ionizační část čističky vzduchu, částice ve vzduchu dostanou lehký elektrický náboj. Při průchodu vzduchu přes čističku, jsou nabitě částice nasávány do Active ION HEPA filtru, kde se přilepí. Tato technika je nejen velmi účinná, ale umožňuje také nízkou hustotu filtru. Použitím elektrického náboje pro oddělení částic od vzduchu se Wood's nemusí spoléhat na hustotu filtru, aby získal vysokou úroveň čištění. To znamená, že k cirkulaci vzduchu nejsou zapotřebí žádné hlučné a energeticky náročné ventilátory, což je třeba v čističkách s tradičními filtry se stejnou kapacitou.

Uhlíkový filtr (volitelné)

Pokud je jednotka vybavena uhlíkovými filtry, plyny ve vzduchu jsou absorbovány uhlíkovými filtry po průchodu vzduchu přes aktivní ION HEPA filtr. Uhlíkové filtry odstraňují plyny a nepříjemný zápach ze vzduchu. Uhlíkové filtry umístěte mimo aktivní ION HEPA filtry. Uhlíkové filtry vyměňte po uplynutí jejich životnosti podle kroků 1-5 níže.

Čištění a údržba filtru

Čističky vzduchu Wood se snadno čistí a udržují. Pokud je to nutné, k čištění vnější části čističky použijte vlhký hadřík. Nepoužívejte rozpouštědla nebo silné čisticí prostředky, protože mohou poškodit povrch čističky vzduchu.

Výměna filtru

Aktivní ION HEPA filtr v sérii GRAN 900 je třeba pravidelně měnit kvůli jeho ionizaci. Chcete-li získat plnou 10letou záruku, nezapomeňte vyměnit filtr alespoň jednou za šest měsíců. V závislosti na prostředí však může být nutné filtr vyměňovat častěji. Filtr má také indikátor stavu, který ukazuje, kdy je třeba jej vyměnit.

Vypněte čističku vzduchu a odpojte ji od elektrické zásuvky.

Otevřete čističku vzduchu jemným otočením horní západky.

Odstraňte spotřebované filtry.

Vložte dva nové filtry tak, jak jsou označeny šipkami na filtru.

Zavřete čističku vzduchu a znovu ji zapojte do elektrické zásuvky.

Přístup k filtru získáte odstraněním zadního krytu jednotky. Více informací naleznete na obr. B.

10letý záruční program

Čističky vzduchu Wood's jsou nejvyšší kvality a kapacity, a proto je Wood's schopen ponechat na všechny čističky vzduchu až 10letou záruku. Vše, co musíte udělat, je provést několik jednoduchých kroků:

Zaregistrujte svůj přístroj na adrese Guarantee-woods.com

Vyměňujte filtry čističky vzduchu alespoň jednou za šest měsíců.

Nové filtry si můžete zakoupit u místního prodejce.

Další informace naleznete na stránce woods.se

POZNÁMKA: Nezapomeňte uložit všechny účtenky, dokonce i pro filtry. Tyto jsou potřebné pro všechny záruční nároky. Pokud si nepřejete vstoupit do záručního programu, stále máte 2 roky záruky na vaši čističku vzduchu. Upozorňujeme, že program prodloužené záruky se vztahuje pouze na aktivní ION HEPA filtr a ne na uhlíkový filtr.



Toto označení znamená, že tento výrobek by neměl být likvidován spolu s ostatním domovním odpadem v celé EU. Abyste předešli možnému poškození životního prostředí nebo lidského zdraví v důsledku nekontrolované likvidace odpadu, recyklujte prosím

zodpovědně, abyste podpořili udržitelné využívání materiálních zdrojů.

Pokud nám chcete vrátit své zařízení, použijte systém vrácení a sběru nebo prodejce, u kterého jste výrobek zakoupili. Tento výrobek můžete předat k ekologicky bezpečné recyklaci.



Wood's®

Distributor and manufacturer:

TES Scandinavia AB / ELFI Elektrofilter AB
Maskingatan 2-4.

441 39 Alingsås, Sweden.

info@woods.se +46(0)31-7613610

woods.se

